

Chère cliente,
cher client,

nous sommes heureux que vous ayez choisi un matelas pour couple en épaisseur confort allnatura ! Vous allez désormais pouvoir profiter d'un bien-être de première classe répondant à vos besoins et à ceux de votre partenaire pour de bonnes nuits de sommeil.

Les éléments de votre matelas pour couple ont été emballés individuellement par « portions » pratiques. Ce guide vous explique comment assembler correctement les parties du matelas que vous avez commandé, depuis la housse jusqu'aux différentes couches.

Si, contrairement à ce que vous pensiez, vous rencontrez des difficultés lors de l'assemblage du matelas, ou si vous constatez lors de votre essai durant le délai de rétractation de 30 jours que le matelas ne correspond finalement pas à vos attentes, veuillez contacter nos consultants en sommeil, de préférence via notre formulaire de contact. Nos vous aiderons avec plaisir.

Votre équipe allnatura



Préparation

- **N'entrez pas cette tâche seul !**

Nos matelas de haute qualité en latex naturel, en mousse bio ou en mousse visco sont relativement lourds. Par ailleurs, le latex naturel a tendance à s'assouplir pendant le transport en raison de son élasticité point par point élevée, ce qui le rend un peu plus difficile à manipuler.

- **Déballage**

Si vous avez suffisamment de place pour cela, nous vous recommandons de commencer par tout déballer. Mais ne jetez pas les emballages !

- **Conservez les emballages**

Veillez à conserver les emballages durant toute la période de rétractation de 30 jours. Si, contre toute attente, vous devez retourner quelque chose, il est primordial d'emballer correctement les articles afin d'éviter tout dommage pendant le transport. La meilleure solution est d'utiliser l'emballage d'origine.

Conseil allnatura : Pour gagner de la place, vous pouvez ouvrir les boîtes au niveau des côtés collés, puis les plier à plat.

- Placez les sommiers à lattes que vous avez choisis dans le cadre du lit.

Assemblage

- Étendez d'abord la housse dans votre lit double.

Attention : La fermeture à glissière des housses « Klima-Premium » et « Klima-Pin des Alpes » est située directement sous le bord. Ce côté doit être placé sur le dessus.

- Retirez complètement le haut de la housse ou laissez la fermeture à glissière fermée sur un long côté et repliez le dessus de la housse sur le côté.

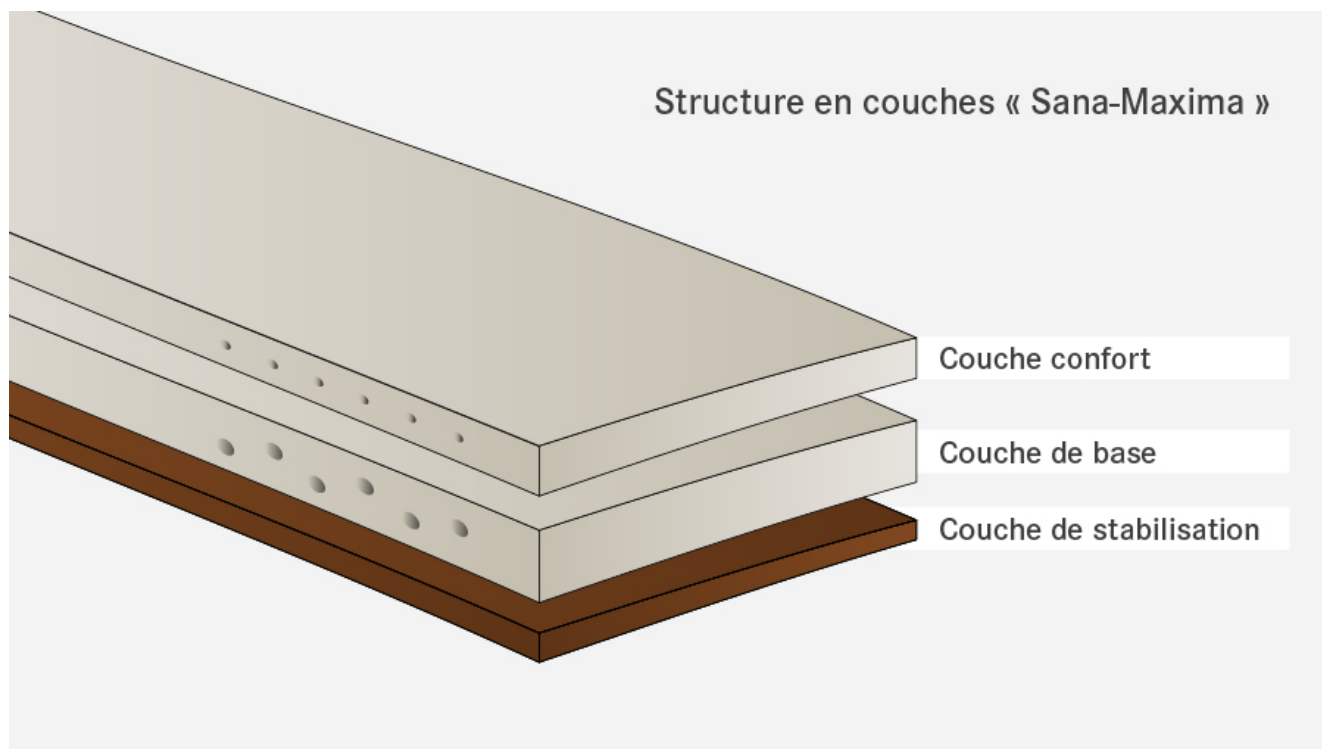
- Commencez ensuite par un côté du lit pour y assembler dans le bon ordre votre matelas.

Conseil allnatura : Si vous avez choisi 2 matelas avec couche de stabilisation (Sana-Maxima, Bella-Maxima ou Vita-Maxima), il est préférable de placer les deux couches de coco en premier. Cela donne de la rigidité à la housses et facilite l'insertion des autres couches.

- Les couches de votre matelas pour couple sont clairement identifiées par les étiquettes suivantes :



Structure du matelas en latex naturel « Sana-Maxima »



- **Matelas en latex naturel « Sana-Maxima », niveau de fermeté : souple**

Matelas à 3 couches

Dessous : COUCHE DE STABILISATION, matériau : noix de coco

Milieu : COUCHE DE BASE, type d'âme : Sanavita-Maxima, fermeté : medium

Dessus : COUCHE DE CONFORT, matériau : latex naturel, épaisseur : 7 cm, fermeté : souple

- **Matelas en latex naturel « Sana-Maxima », niveau de fermeté : medium**

Matelas à 3 couches

Dessous : COUCHE DE STABILISATION, matériau : noix de coco

Milieu : COUCHE DE BASE, type d'âme : Sanavita-Maxima, fermeté : medium

Dessus : COUCHE DE CONFORT, matériau : latex naturel, épaisseur : 7 cm, fermeté : medium

- **Matelas en latex naturel « Sana-Maxima », niveau de fermeté : ferme**

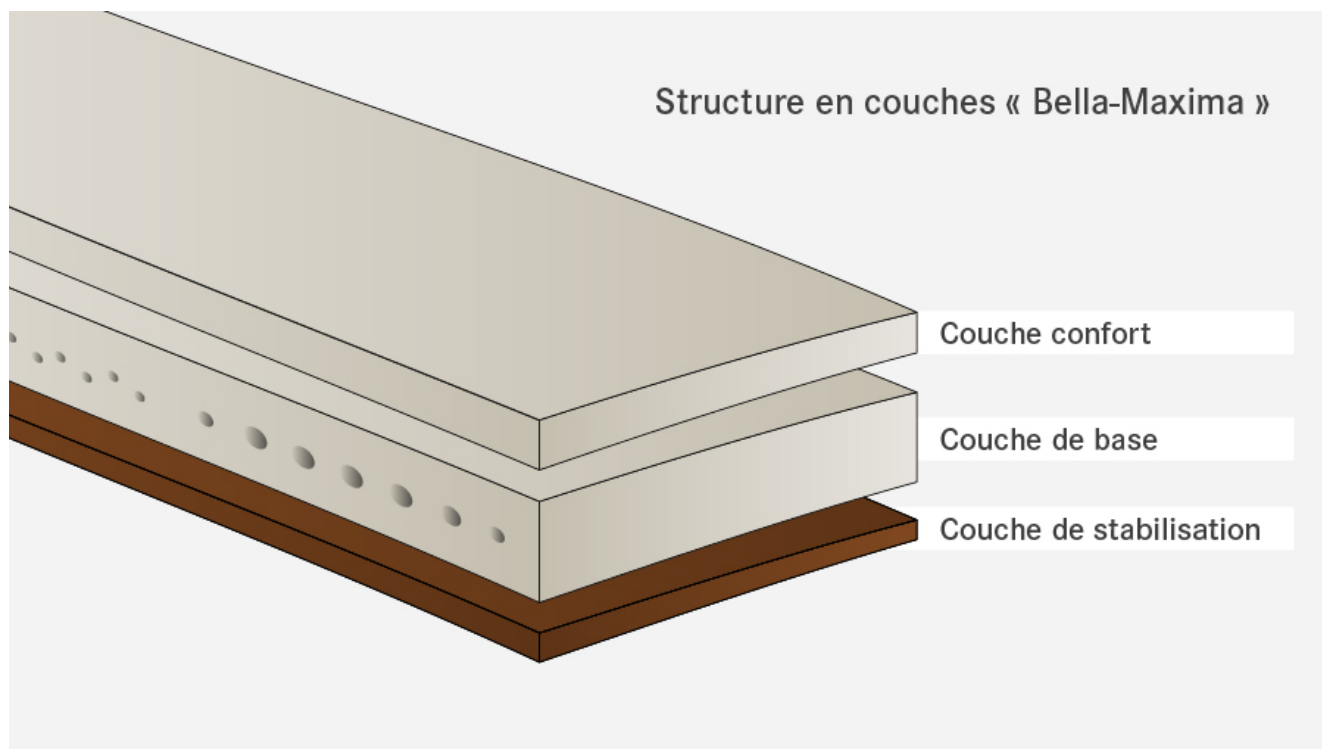
Matelas à 3 couches

Dessous : COUCHE DE STABILISATION, matériau : noix de coco

Milieu : COUCHE DE BASE, type d'âme : Sanavita-Maxima, fermeté : ferme

Dessus : COUCHE DE CONFORT, matériau : latex naturel, épaisseur : 7 cm, fermeté : ferme

Structure du matelas en latex naturel « Bella-Maxima »



- **Matelas en latex naturel « Bella-Maxima », niveau de fermeté : souple**

Matelas à 3 couches

Dessous : COUCHE DE STABILISATION, matériau : noix de coco

Milieu : COUCHE DE BASE, type d'âme : Sanastar-Comfort, fermeté : medium

Dessus : COUCHE DE CONFORT, matériau : latex naturel, épaisseur : 4 cm, fermeté : souple

- **Matelas en latex naturel « Bella-Maxima », niveau de fermeté : medium**

Matelas à 3 couches

Dessous : COUCHE DE STABILISATION, matériau : noix de coco

Milieu : COUCHE DE BASE, type d'âme : Sanastar-Comfort, fermeté : medium

Dessus : COUCHE DE CONFORT, matériau : latex naturel, épaisseur : 4 cm, fermeté : medium

- **Matelas en latex naturel « Bella-Maxima », niveau de fermeté : ferme**

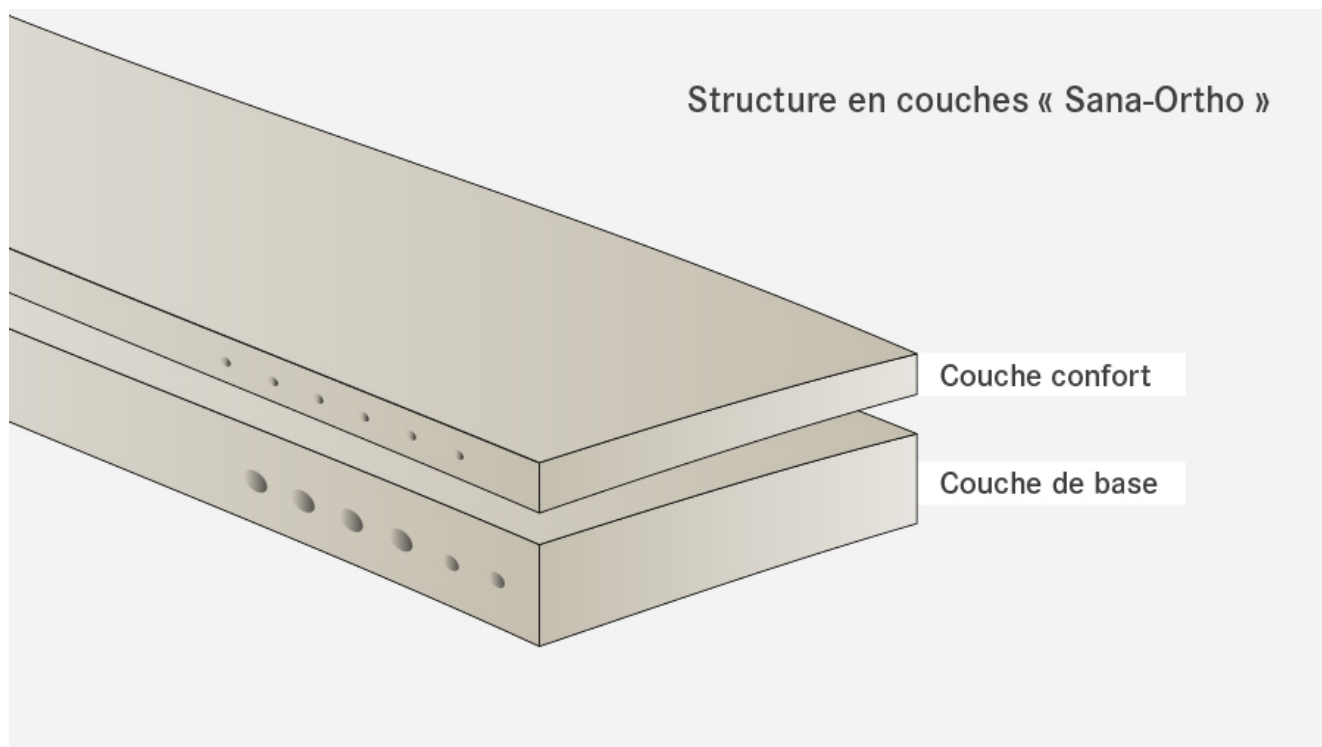
Matelas à 3 couches

Dessous : COUCHE DE STABILISATION, matériau : noix de coco

Milieu : COUCHE DE BASE, type d'âme : Sanastar-Comfort, fermeté : ferme

Dessus : COUCHE DE CONFORT, matériau : latex naturel, épaisseur : 4 cm, fermeté : medium

Structure du matelas en latex naturel « Sana-Ortho »



- **Matelas en latex naturel « Sana-Ortho », niveau de fermeté : souple**

Matelas à 2 couches

Dessous : COUCHE DE BASE, type d'âme : Supra-Comfort, fermeté : medium

Dessus : COUCHE DE CONFORT, matériau : latex naturel, épaisseur : 7 cm, fermeté : souple

- **Matelas en latex naturel « Sana-Ortho », niveau de fermeté : medium**

Matelas à 2 couches

Dessous : COUCHE DE BASE, type d'âme : Supra-Comfort, fermeté : medium

Dessus : COUCHE DE CONFORT, matériau : latex naturel, épaisseur : 7 cm, fermeté : medium

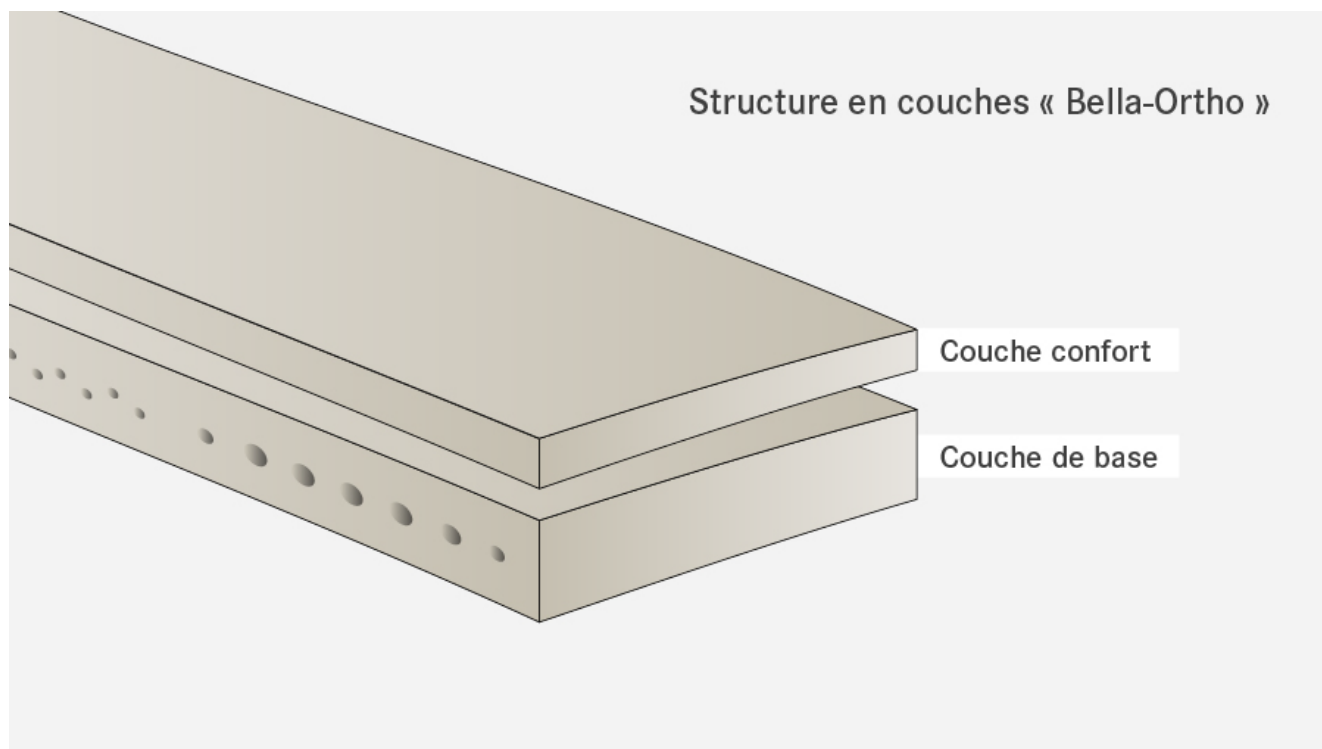
- **Matelas en latex naturel « Sana-Ortho », niveau de fermeté : ferme**

Matelas à 2 couches

Dessous : COUCHE DE BASE, type d'âme : Supra-Comfort, fermeté : ferme

Dessus : COUCHE DE CONFORT, matériau : latex naturel, épaisseur : 7 cm, fermeté : ferme

Structure du matelas en latex naturel « Bella-Ortho »



- **Matelas en latex naturel « Bella-Ortho », niveau de fermeté : souple**

Matelas à 2 couches

Dessous : COUCHE DE BASE, type d'âme : Sanastar-Comfort, fermeté : medium

Dessus : COUCHE DE CONFORT, matériau : latex naturel, épaisseur : 7 cm, fermeté : souple

- **Matelas en latex naturel « Bella-Ortho », niveau de fermeté : medium**

Matelas à 2 couches

Dessous : COUCHE DE BASE, type d'âme : Sanastar-Comfort, fermeté : medium

Dessus : COUCHE DE CONFORT, matériau : latex naturel, épaisseur : 7 cm, fermeté : medium

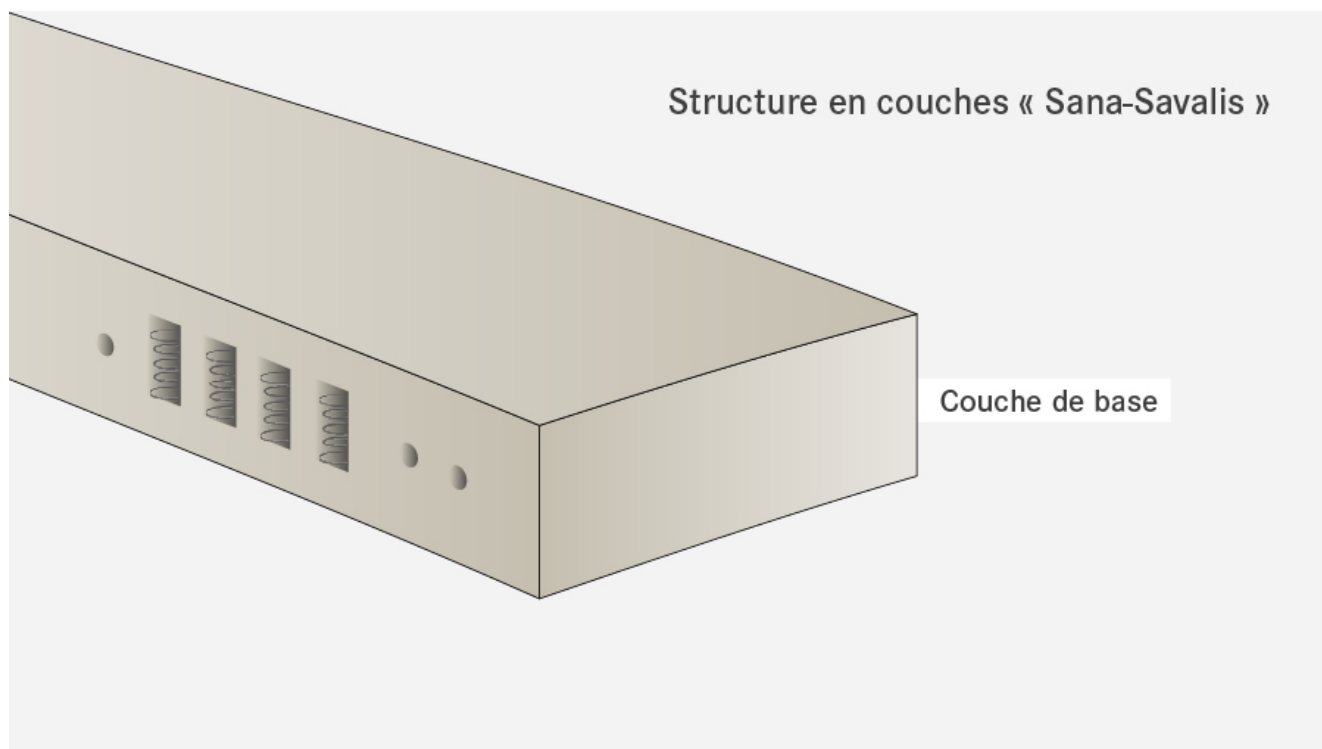
- **Matelas en latex naturel « Bella-Ortho », niveau de fermeté : ferme**

Matelas à 2 couches

Dessous : COUCHE DE BASE, type d'âme : Sanastar-Comfort, fermeté : ferme

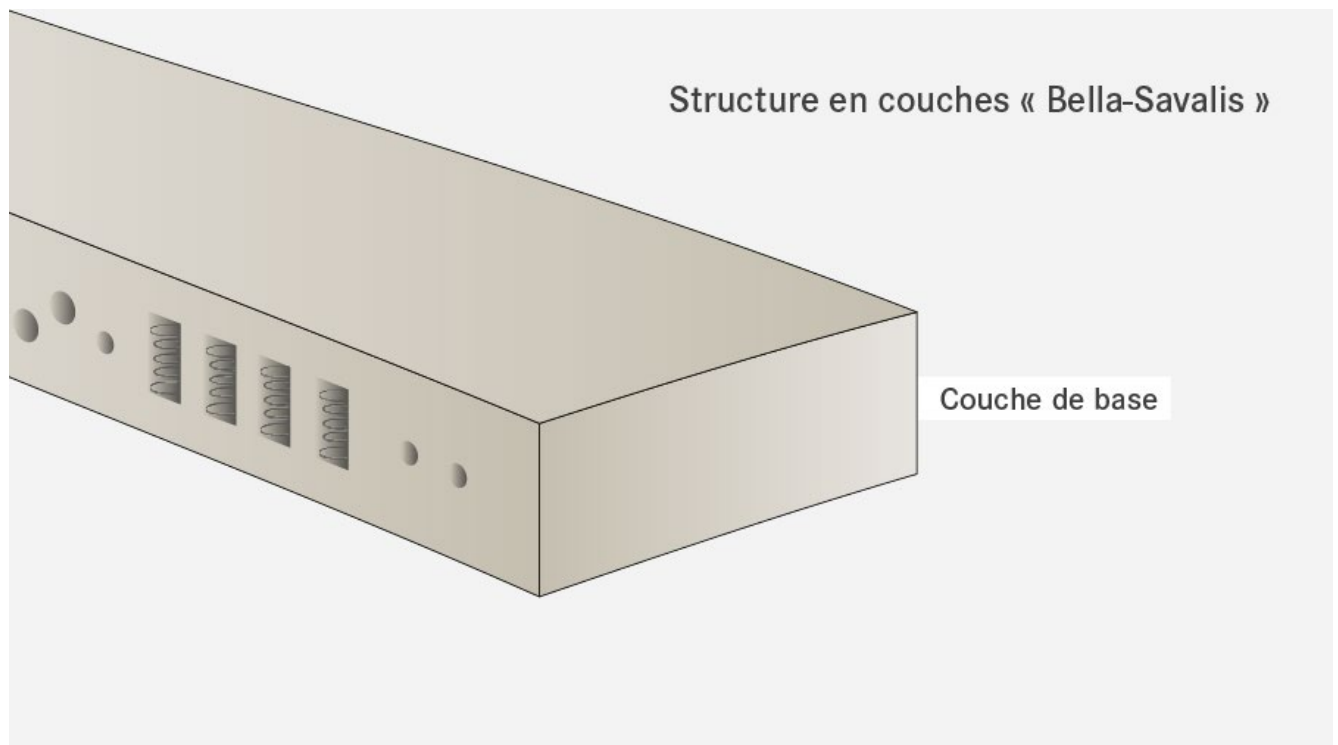
Dessus : COUCHE DE CONFORT, matériau : latex naturel, épaisseur : 7 cm, fermeté : ferme

Structure du matelas en latex naturel « Sana-Savalis »




- **Matelas en latex naturel « Sana-Savalis », niveau de fermeté : souple**
Matelas à 1 couche
COUCHE DE BASE, type d'âme : Sana-Savalis, fermeté : souple
- **Matelas en latex naturel « Sana-Savalis », niveau de fermeté : medium**
Matelas à 1 couche
COUCHE DE BASE, type d'âme : Sana-Savalis, fermeté : medium
- **Matelas en latex naturel « Sana-Savalis », niveau de fermeté : ferme**
Matelas à 1 couche
COUCHE DE BASE, type d'âme : Sana-Savalis, fermeté : ferme

Structure du matelas en latex naturel « Bella-Savalis »



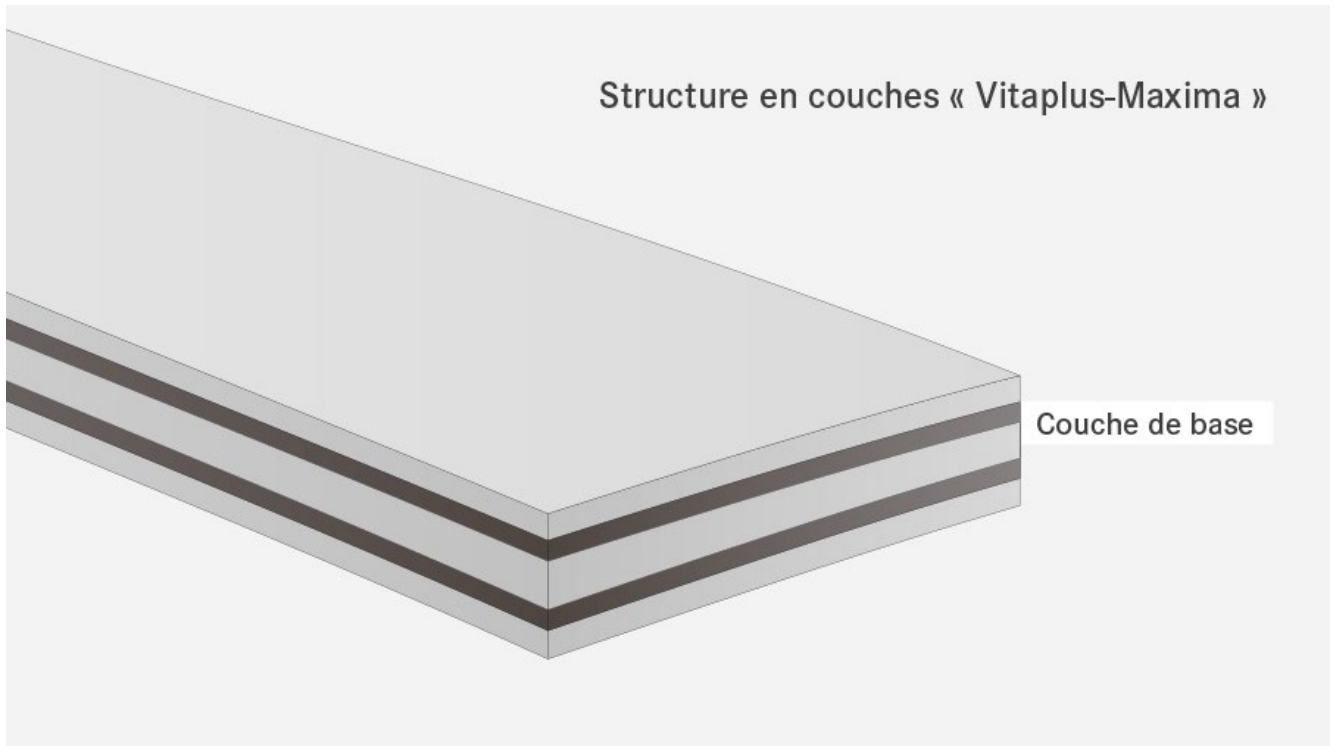
- **Matelas en latex naturel « Bella-Savalis », niveau de fermeté : souple**
Matelas à 1 couche
COUCHE DE BASE, type d'âme : Bella-Savalis, fermeté : souple
- **Matelas en latex naturel « Bella-Savalis », niveau de fermeté : medium**
Matelas à 1 couche
COUCHE DE BASE, type d'âme : Bella-Savalis, fermeté : medium
- **Matelas en latex naturel « Bella-Savalis », niveau de fermeté : ferme**
Matelas à 1 couche
COUCHE DE BASE, type d'âme : Bella-Savalis, fermeté : ferme

Structure du matelas en fibres de coco/crin de cheval « Cavallo-Maxima »



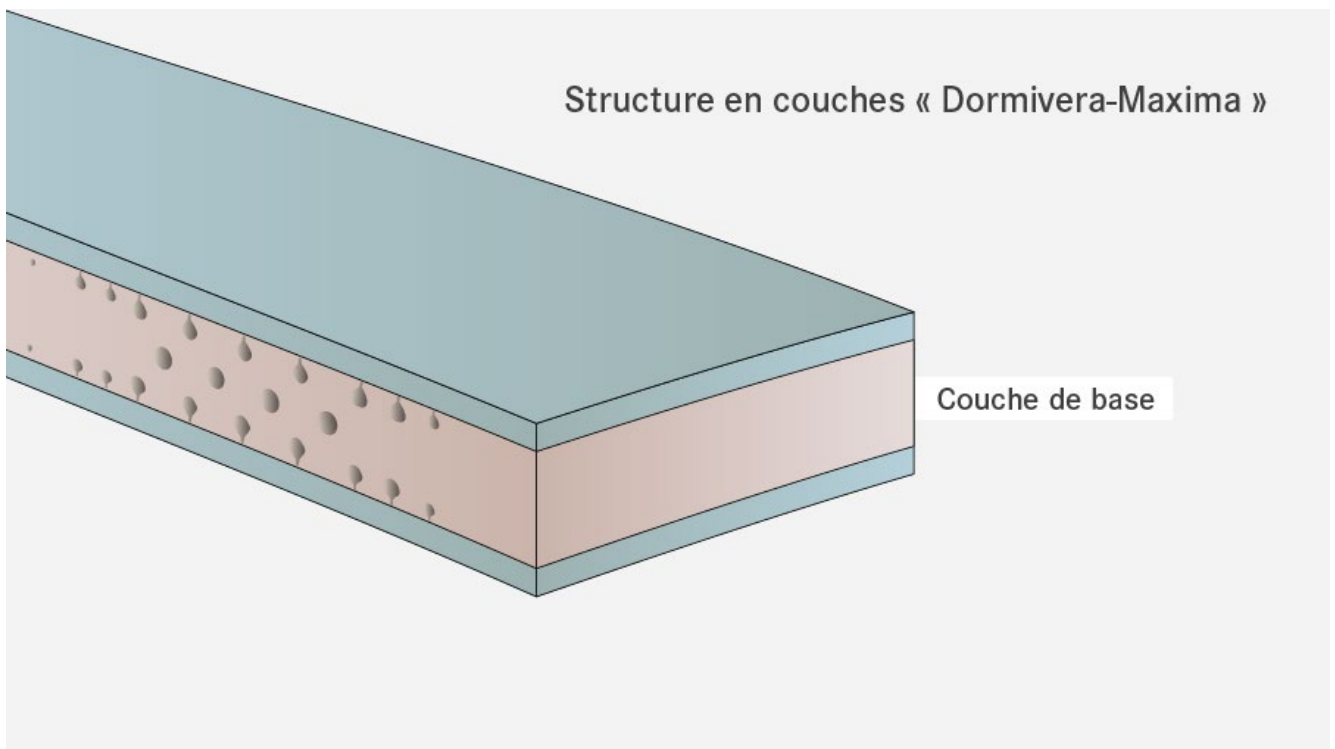
- **Matelas en fibres de coco/crin de cheval « Cavallo-Maxima »**
Matelas à 1 couche
COUCHE DE BASE, type d'âme : « Cavallo-Maxima »

Structure du matelas en latex naturel et fibres de coco « Vitaplus-Maxima »



- **Matelas en latex naturel et fibres de coco « Vitaplus-Maxima »**
Matelas à 1 couche
COUCHE DE BASE, type d'âme : « Vitaplus-Maxima »

Structure du matelas en mousse bio « Dormivera-Maxima »



- **Matelas en mousse bio « Dormivera-Maxima »**
Matelas à 1 couche
COUCHE DE BASE, type d'âme : « Dormivera-Maxima »

Entretien

Pour des informations générales concernant l'entretien de votre matelas, veuillez vous reporter à notre manuel d'entretien. Voici quelques remarques spéciales supplémentaires concernant nos matelas en épaisseur confort.

- **Housse**

Même si vous avez opté pour la variante de housse lavable « Hygiene » :

Attention - les housses de cette taille ne rentrent pas dans une machine à laver domestique !

Confiez le cas échéant votre housse « Hygiene » à une blanchisserie.

- **Entretien du matelas (retournement)**

Pour ce faire, veuillez ouvrir la housse et retourner verticalement et horizontalement la couche en question.

Nos matelas en latex naturel « Sana-Ortho » et « Bella-Ortho » sont particulièrement facile à entretenir, car il suffit de retourner la couche de confort légère. Pour les matelas en latex naturel « Sana-Maxima », « Bella-Maxima » et les matelas en latex naturel et viscosé « Vita-Maxima », il est conseillé de retourner de temps en temps (environ 2 à 3 fois par an) la couche de base en plus de la couche de confort.